

入院のご案内

入院予定日 月 日(曜日)

_____までにお越しく下さい

《入院までのスケジュール》

ステップ	内 容	持ち物
入院・手術決定 ↓	・ 術前検査の日を予約 ※後日、電話予約の場合あり	_____
術前検査日 ↓	・ 入院手続き・書類等の説明 ・ 術前検査 ・ 麻酔科医の診察(対象の方のみ) ※別日になる場合あり	・ 「術前検査のお知らせ」用紙 ・ 「入院のご案内」冊子一式 ※事前にご一読ください ・ 「問診票」「アレルギー確認表」 ※事前にご記入ください ・ お薬手帳
入院日	・ 受付後に病棟看護師がお迎え ・ 入院後にオリエンテーション等	・ 「入院のご案内」の冊子一式 ※事前にご一読ください ・ その他の持ち物は次ページを ご覧ください

※都合により日程の変更をさせていただく場合があります。ご了承ください。

※入院期間中、自家用車の駐車はご遠慮ください。

※個室利用をご希望の方は、総合受付でご予約ください。

※費用等に関しては、総合受付へお問い合わせください。

※入院のご案内の動画が当院ホームページからご視聴できます。



ホームページのQRコード

社会医療法人
耳鼻咽喉科 **麻生病院**

〒007-0840 札幌市東区北40条東1丁目
TEL (011)731-4133(代) FAX (011)731-4986
<http://www.jibiazabu.or.jp/>

入院時の持ち物について

〈入院手続き〉 入院当日に総合受付で提出してください

※入院申込書・診察券・マイナ保険証(資格確認証)は必ずご提出ください

入院申込書	次ページの記入例をご参照ください
診察券	
マイナ保険証 (資格確認証)	変更がありましたら総合受付にお申し出ください
受給者証	乳幼児、ひとり親、障害、高齢者受給者証、子ども医療費助成など お持ちの方のみご提出ください
CSセット利用申込書	CSセットをご希望の方は、総合受付にお申し出ください
特別療養環境室(個室) の説明書兼支払同意書	個室をご希望の方は、総合受付にお申し出ください

〈携帯品〉

入院診療計画書	術前検査時にお渡しします
お薬手帳	お持ちの方は、ご持参ください
くすり	他院で処方されているお薬(内服薬・外用薬・漢方薬など)は、 <u>入院中に必要な日数分をご持参ください</u> <u>麻酔科指示で休薬中の薬は、術後再開するためご持参ください</u> 当院では他院での処方箋は処方できません 入院時、病棟看護師へご提出ください
下着類	
コード付きイヤホン (TV視聴用)	個室以外はコード付きイヤホン対応のTVです ワイヤレスイヤホンはご利用頂けません ※CSセット利用者のみ
マスク	不織布・使い捨てのものを入院日数分ご用意ください
リップクリーム	
ひげそり	自分専用をご持参ください
洗濯洗剤	洗濯機と乾燥機を完備しております
眼鏡	手術当日、コンタクトレンズは外して頂きます
携帯電話の充電器	
洗面用具	洗顔料・ローションなど普段お使いのものをお持ちください
義歯ケース	普段、義歯洗浄剤をご使用の方はお持ちください
ヘアゴム2本	髪の長い方は、金属や飾りのないヘアゴムをご用意ください
CSセットを 希望しない方	<input type="checkbox"/> 寝衣 <input type="checkbox"/> 室内履き(スリッパ等、清潔な上履きをご用意ください) <input type="checkbox"/> 箱ティッシュ <input type="checkbox"/> タオル類(バスタオル・フェイスタオル等) <input type="checkbox"/> 歯磨きセット(歯ブラシ・コップ・歯磨き粉) <input type="checkbox"/> シャンプー・ボディソープ等 ※TV・冷蔵庫はご利用できません

〈手術別に必要な携帯品〉

扁桃腺の手術	補食	術後に備え、ゼリー等のご用意ください(長期保存のもの)
声帯の手術	筆談用具	術後に備え、紙・ペンなどの筆談用具をご用意ください
頸部の手術	前開きの寝衣・下着	術後、首まわりにドレーン(管)が入るためご用意ください ※CSセットをご契約の方は、下着のみご用意ください

入院申込書 兼 誓約書(記入例)

令和 ○年 ○月 ○日

社会医療法人耳鼻咽喉科麻生病院 病院長 様

このたび貴院に入院するにあたり諸規則ならび医療の実施上、
万一貴院に対してご迷惑をお掛けした場合は身元引受人ならび
事項をお引き受けするとともに以下に連署で以って誓約いたしま
なおいずれも存在しない場合は患者本人の責に於いて全うする

印 は別々の
印鑑 (シャチハタ以外) を

▼入院する本人の記載場所

(フリガナ)
患者氏名 麻生 花子 印 大・昭・平・令 年 月 日 才
住所 _____
Tel - - 勤務先又は職業 _____

▼同世帯・親族の方の記載場所

・身元引受人 (患者本人との関係 夫)

(フリガナ)
氏名 麻生 太郎 印 大・昭・平・令 年 月 日 才
住所 _____
Tel - - 勤務先又は職業 _____

※身元引受人の責任範囲

1. 緊急時の連絡先
2. 治療を受ける際の治療方針の判断や入院する際の手続き (患者本人に代わる意思決定)
3. 入院費の支払いが滞った際の債務履行を負う連帯保証 (限度額50万円まで)
4. 故意や過失を問わず器物損壊に伴う連帯保証 (限度額50万円まで)
5. 患者本人の身元引き取り (亡くなった場合を含む)
6. 退院時の手続き、私物の引き取り、未払い分の清算 (限度額50万円まで)、病室の原状復帰

▼別世帯の方の記載場所

・連帯保証人 (患者本人との関係 父) ※原則、同一世帯以外

(フリガナ)
氏名 北見 一郎 印 大・昭・平・令 年 月 日 才
住所 _____
Tel - - 勤務先又は職業 _____

※連帯保証人の責任範囲

1. 緊急時の連絡先
2. 治療を受ける際の治療方針の判断や入
3. 入院費の支払いが滞った際の債務履行
4. 故意や過失を問わず器物損壊に伴う連

入院患者様とは別世帯の方で
記載して下さい。
記載ができない場合、退院時に
お支払いをお願いしております。

※民法改正に伴う個人根保証契約時の極度額規制適用
負うことがないよう、費用として見込まれ且つ妥当と考え

※身元引受人・連帯保証人それぞれの責任範囲順に示す通り、本書の用途はまず身元の確認が中心ですので
ご理解の上、ご署名につきましてご協力くださいますようお願いいたします

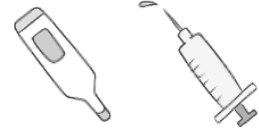
入院中の生活

1日の流れ

午前 6:00 起床
(午前6:00前の洗面はご遠慮ください)

午前 7:30 朝食

午前 9:00 注射・処置・検温等



午後 0:00 昼食

午後 6:00 夕食



午後 10:00 消灯

(消灯後、ベッドライト、テレビのご使用はお控えください。)

設備とサービスについて

- ・お食事用の箸・スプーン等はお膳に付いています。
間食用の箸・スプーン等はご自身でお持ちください。
- ・当院には売店の設備がありません。
水・茶・コーヒー・ジュース・スポーツドリンク等のお飲み物につきましては、自動販売機をご利用いただけます。

付き添い

- ・原則的に付き添いは認められておりません。特別な事情で希望される方は看護師にご相談ください。
- ・付き添い寝具の貸し出しは、一式有料となっております。
- ・付き添い食(有料)がございます。

現金・貴重品・両替

- ・多額の現金や貴金属などはお持ちにならないで下さい。
- ・退院時に清算などで、やむを得ず多額の現金をお持ちになる場合は、1階総合受付にて一時保管を承っておりますので、ご相談ください。
- ・両替は、午前9時～午後5時までの間、1階会計にて承っております。

外出

- ・基本的には許可しておりません。やむを得ない場合は、医師の許可が必要です。

リネン交換

- ・シーツは週1回、病衣は週2回交換いたします。
- ・他、交換などが必要な時はいつでもお申し付けください。

面会

- ・面会には入院患者さまより「面会申込書」をご提出していただきます。
- ・面会時間 11:00～16:00 1日最大2名まで(ご親族・身元保証人など) 15分以内でお願いいたします。
- ・面会に来られた方は、1階受付にお申し出ください。
- ・ナースステーション前の面会スペースをご利用ください。
※個室の方もご協力をお願いいたします
- ・院内ではマスクを着用し、飲食はご遠慮ください。
- ・体調の悪い方や37.5℃以上の発熱・咳・のどの痛みの症状がある方は面会をお控えください。
- ・治療上の都合により、お断りすることもありますのでご了承ください。

病院内での撮影・録音

- ・患者様がSNSに投稿される写真に、他の患者様の情報が映りこむ可能性があります。プライバシー及び個人情報保護の観点から、病院内や病室において撮影や録音を禁止しております。ご理解・ご協力の程よろしくをお願いいたします。

電化製品の持ち込み

- ・加湿器、電気ポット、アロマ、置き型ゲーム等の電化製品の持ち込みはご遠慮ください。

名前の確認

・災害時の誘導や、処置や点滴などの際の誤認防止のため、リストバンドの装着とベッドネームを表示しております。ご理解とご協力をお願いいたします。

院内感染予防

院内感染のために次のことにご協力をお願いいたします。
面会の方にもご協力をお願いいたします。

1. 各病室の入口に消毒液を設置しています。病室の出入り際には、手の消毒をお願いいたします。
2. トイレ使用后、食事前以外にも手洗いや手の消毒をこまめに行ってください。
3. マスクの着用をお願いいたします。
4. 感染源となるため加湿器の使用、持ち込みはお断りしております。
5. 持参されたお荷物は、直接床に置かず、備え付けのロッカーをご利用ください。
6. 食中毒予防のために、病院食の取り置きや生ものの持ち込み・保管はしないでください。
7. アレルギー体質や免疫力の低下した患者さまへの感染防止のため、生花や鉢植えの持ち込みはご遠慮ください。
8. 風邪をひいているなど体調が悪い方は面会をご遠慮ください。

喫煙・飲酒

・敷地内(全面)は禁酒・禁煙です。ノンアルコール飲料や加熱式タバコの持ち込みも禁止しております。皆様のご理解とご協力をお願いいたします。

携帯電話の利用場所

・エレベーター前、食堂にて利用可能です。
詳しくは病棟看護師にお尋ねください。

その他

- ・入院中のギャンブル・TVゲームなどは、固く禁じております。
また、社会生活上の規律が守れない場合や、他人に迷惑行為を行った場合には退院していただきます。
- ・病院の都合により、病室の移動をお願いする場合がございます。
ご理解とご協力をお願いいたします。
- ・郵便、宅急便の利用を希望される方はナースステーションまでお申し出ください。
- ・入院中は、芳香剤や香水のご使用はご遠慮ください。

入院の費用

- ・毎月にご請求いたします。
- 退院時に一括でお支払いいただくことも可能です。
- ・診療受付時間内に1階会計でお支払いをお願いいたします。
- ・差額室料について

- 個室A室(テレビ・シャワー・トイレ・冷蔵庫・応接椅子・机など) 1日7,700円
- 個室B室(テレビ・シャワー・トイレ・冷蔵庫・応接椅子・机など) 1日8,800円
- 個室C室(テレビ・シャワー・トイレ・冷蔵庫・応接椅子・机など) 1日6,600円

※個室をご希望の方は、
総合受付にお申し出
ください。

生命保険入院証明書や傷病手当金請求書の発行をご希望の方は、総合受付に書類申込書を用意しておりますので、必要事項をご記入の上、証明書とともに総合受付にお持ちください。
なお、お申し込みの際は、生命保険加入年月日をおうかがいたします。

高額療養費制度について

総合受付へお問い合わせください。

入院時食事負担金について

- ・入院時の食事についての標準負担額…1食につき510円
- ・生活保護医療、労災、自賠責医療については、食事負担はありません。
- ・市町村民税非課税の世帯に属する方、過去1年間の入院日数が90日を超えている方は、手続きにより金額が軽減されます。
- 該当される方は、入院前に1階総合受付にてご相談ください。

相談窓口のご案内

当院では、医療安全に関する事項、患者様の療養上、又は生活上のご相談や病院に対しての質問、不満、苦情などについて、1階総合受付に相談窓口を設けております。

また、医療安全に係わる相談につきましては、医療安全管理者を配置しておりますので、お気軽にご利用ください。

なお、投書箱を院内に2カ所(1F記帳カウンター、3F食堂)に設置しておりますので、ご利用ください。

MEMO

病棟

スタッフステーション

- ・ステーション内に看護師が不在の場合でも、ナースコールで連絡がつきます。

処置室

- ・耳鼻科の患者様の診察処置を行う場所です。
※口腔外科の患者様の診察処置は、1階口腔外科外来で行います。
- ・グループ診療を行っているため、診療医は日ごとに変わります。
- ・当日の診療医の名前は処置室前に張り出しています。

トイレ

- ・個室には各部屋に設置されています。
- ・車椅子での使用も可能な、身障者用トイレを2箇所設置しています。

ロビー

- ・新聞の個人購読をご希望される方は、看護師へお申し出ください。
- ・自動販売機の使用時間：6時～22時

お風呂

- ・入浴時間：14時～21時（1人30分以内）
- ・入浴許可の下りた方は、時間内にご入浴ください。
（面会の方の入浴はご遠慮願います。）
- ・浴室入り口に予約表を貼り出します。9時以降に記入し、
予約時間内にお入りください。（時間厳守でお願いします）
- ・浴室にはリンスインシャンプー、ボディーソープがあります。
（CSセットを申し込んだ方用）
- ・ドライヤーは浴室に設置しております。持ち出しはできません。
時間内に乾燥しない場合は、病棟看護師までお申し出ください。

洗濯室

- ・洗濯機・乾燥機とも各100円で使用できます。
- ・CSセットの使用済タオル類を入れるワゴンが設置されています。
- ・洗濯洗剤はご持参ください。院内での販売はございません。

電話

- ・公衆電話の使用時間：6時～22時
- ・携帯電話の使用：病室内はマナーモードに設定してください。
2床室の方は、通話時にデイルーム・食堂をご利用ください。

インターネット

- ・Wi-Fiをご利用になれます。
- ・SSID、PWは病棟でご確認ください。

病室内

TV

- ・22時で消灯となりますので、TVのスイッチは消してください。
- ・個室以外はイヤホン(有線タイプ)を使用してください。
※ TVのご利用は、CSセットをご契約の方のみとなります。

冷蔵庫

- ・24時間対応です。
- ・冷凍機能は備えておりません。
※ 冷蔵庫のご利用は、CSセットをご契約の方のみとなります。

ナースコール

- ・ボタンを押すと、スタッフステーションと看護師のPHSに繋がります。

ベッド

- ・高さ、頭の角度がリモコンで操作できますが、転落の可能性がありますので、高さ調整はお控えください。消灯時には柵を頭の両側につけてください。
- ・テーブルを使う時は、ベッド柵を両側に付け、その上にオーバーテーブルを載せてください。

ゴミ箱

- ・ゴミの分別を行っていますので、ご協力をお願いします。
- ・血液の付着したゴミは看護師が回収します。(別袋をお渡しします。)
- ・その他のゴミは11時頃清掃スタッフが回収します。

荷物

- ・収納スペースが限られているため、最低限をお願いします。
※ パソコンを持参される方はノートパソコンにしてください。
- ・貴重品は個人の責任のもと、セーフティーボックスでの管理をお願いします。
※ セーフティーボックスのカギを破損・紛失した際は、自己負担となりますので予めご了承ください。
- ・お荷物の盗難・破損に関しましては、病院側で責任を負いかねますのでご了承ください。

カーテン

- ・ベッドサイドのカーテンは処置時や更衣・排泄などの際、ご利用ください。
- ・カーテンレールに、衣服やものをかけないようお願いします。

洗面

- ・各部屋に洗面台が設置されています。
- ・洗面台の使用は6時から22時とし、それ以外の時間は使用をご遠慮ください。

入院中のご注意

手術

〈耳鼻科で手術を受けられる方〉

手術を受けられる方は入院当日、医師からご説明させていただきます。

〈口腔外科で手術を受けられる方〉

入院前に医師から手術についてご説明させていただきます。

- ・前処置、用意するもの、患者さんにご協力頂くことは看護師が説明致します。
- ・患者さんが未成年の場合は、入退院時に保護者の方の同席が必要になります。

手術を受けられる患者様へ

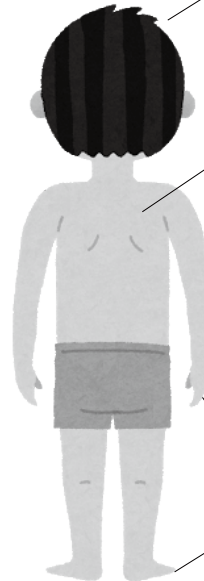
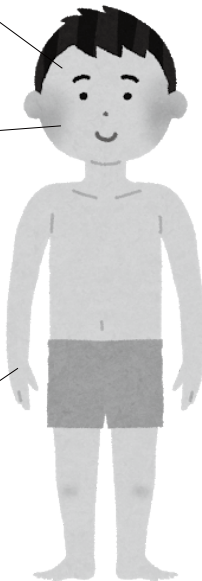
- ・手術時に貴金属類を身につけていると、やけどをすることがあるので安全に手術を行うために、はずしていただきます。指輪は手術当日にははずれない方が多くいらっしゃいますので、必ず入院前にはずれるか確認していただくか、はずして来院してください。
- ・小学生未満のお子様には、ご家族の付き添いをお願いしております。

✓ 手術を受ける前に、以下のものを全て外して頂きます

- つけまつげ
- コンタクト

- ピアス
- 化粧
- 入れ歯
- ひげ

- アクセサリー
(指輪・ミサンガ等)
- 金属製品



- かつら・ウィッグ
(髪が肩にかかる方は
ゴムで結んでください)

- 体に貼ってある
湿布・カイロ・磁気等

- マニキュア
ジェルネイル等
(手・足共に、入院前に
除去していただきます)

- つめきり

※まつげエクステについて

手術中、眼にテープを貼って眼球を保護するため、向きが変わったり
抜け落ちることがあります。ご了承ください。

✓ 風邪症状があるときは

手術の3日前に「喉の痛み・咳・熱・鼻水」があるときは受診してください。症状の
程度によっては手術が延期になることがありますので、ご了承願います。

耳鼻科 011-731-4133(代表)

口腔外科 011-731-0418(直通)

せん妄についてのご説明

せん妄とは

せん妄は、突然発生する脳の乱れで、さまざまな原因(薬剤、脱水、手術などのストレス、代謝異常など)によって起こり、注意障害、認知障害などの症状が現れます。おもに次のような変化や特徴がみられます。

- 意識がくもってぼんやりとしている
- もうろうとして話のつじつまが合わない
- 朝と夜をまちがえる、病院と家をまちがえる、家族のことがわからない
- 治療していることを忘れて、点滴などのチューブ類を抜いてしまう
- おこりっぽくなり、興奮する
- 見えないものを見えると言ったり(幻視)、ありえないことを言う(妄想)
- 夜、ねむらない
- 症状は急に生じることが多く、夜になると症状が激しくなる

せん妄になりやすい方は

- 高齢の方
- お酒の量が多い方
- 認知症あるいは普段から物忘れのある方
- 視力が低下している方や難聴がある方
- 以前にせん妄になったことがある方 など



せん妄は、体の症状のひとつであり、ぼけてしまったとか、精神病になったわけでもありません。適切な治療を行えば、半数以上の患者さんで症状が改善するといわれています。

せん妄の治療


せん妄は、からだへの負担を原因とする脳の機能の乱れであるため、負担となったからだの問題をとりぞくことが治療の基本となります。

これに、脳の機能の乱れを改善するくすり、患者さんが安心できるような環境の調整を合わせていきます。

せん妄予防のためにご協力いただきたいこと(ご家族へのお願い)

普段に近い環境で安心していただくためにご準備ください

- ・ カレンダーや時計
- ・ 家族の写真
- ・ ラジオ、好きなCD、趣味の道具
- ・ 補聴器、メガネ、入れ歯



緊急時の心構えと避難経路図

1. 非常災害時の場合における心得として下記の点を十分ご承知おきください。

- (1) 非常口の確認
- (2) 避難はしご・避難救助袋の設置場所
- (3) 避難場所

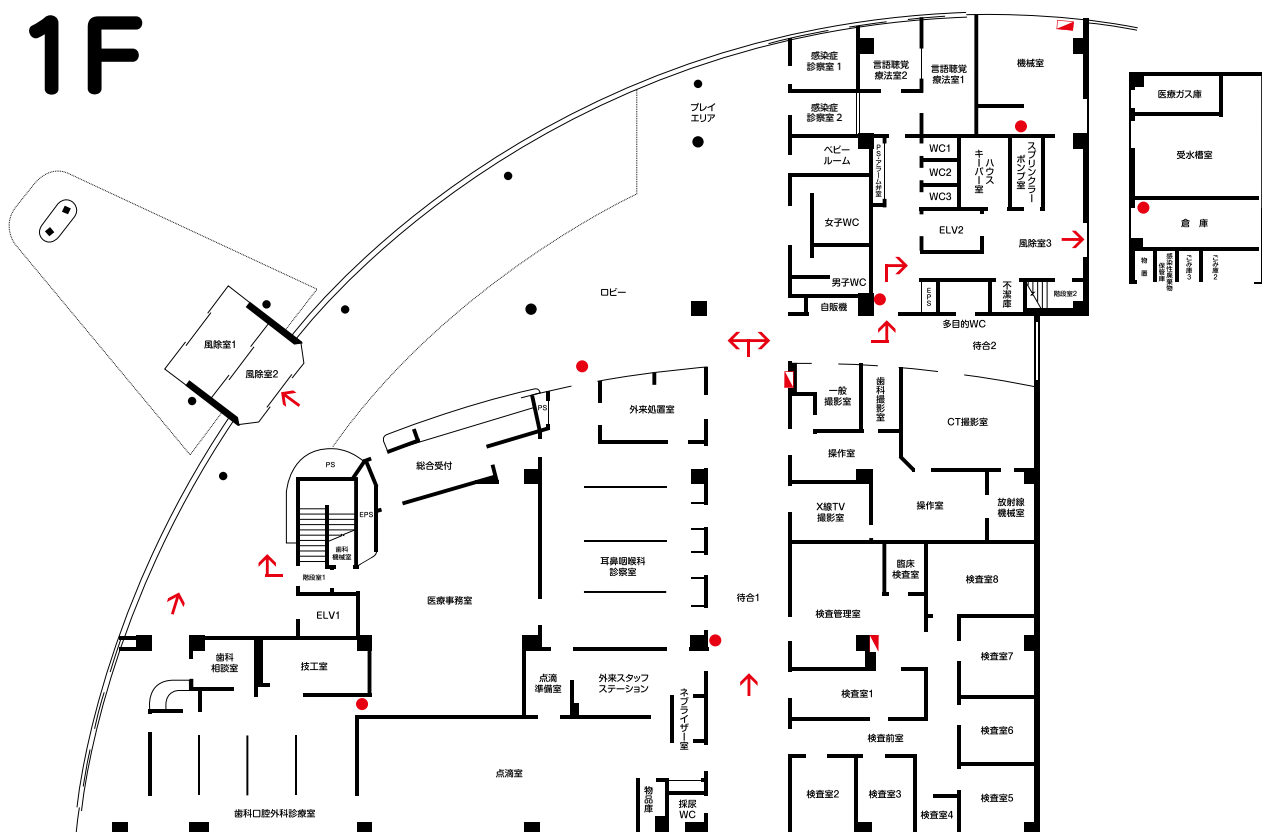
2. 災害等非常事態が起こったとき、昼間は自衛消防隊長（院長）の指揮のもと、夜間・休日の場合は、専任当直医師の指揮により病院職員・看護師の誘導により行動してください。

〈緊急時の注意〉

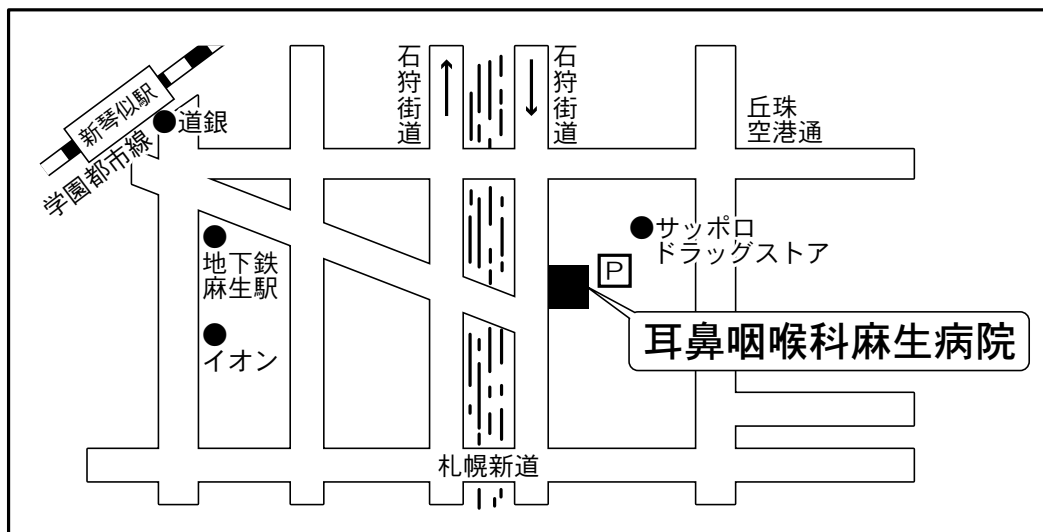
- (1) 避難の際は避難場所（病院前駐車場）に集合してください。
- (2) 避難の時はタオル（ぬれたタオル）バスタオルのみ持つようにしてください。
- (3) 煙の多い時は姿勢を低くして避難してください。
- (4) 地震の場合は看護師の指示に従ってください。
- (5) 地震の場合は特に火気にご注意ください。

〈事故防止にご協力下さい〉

- (1) 火災・地震などの非常の場合は、病院職員の指示に従ってください。
- (2) 避難通路、避難方法については、避難経路図をご覧ください。



ご案内図



■交通機関のご案内

- 地下鉄 ● 地下鉄南北線麻生駅下車、出口3番・4番より、徒歩で東に7分～10分
- バス ● 中央バス北39条東1丁目下車、バス停前。
● 中央バス北42条東1丁目下車、徒歩で南に2分。